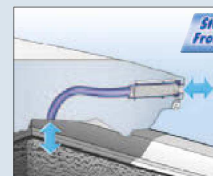




- 1 La température s'affiche**
L'écran MagicEye donne la température intérieure au degré près. Il regroupe toutes les fonctions dont la congélation rapide SuperFrost, et mémorise les alarmes.
- 2 Poignée ergonomique**
Réglage de température et fonctions, vous avez tout sous la main et sous contrôle.
- 3 Congelez vite et à cœur**
La fonction SuperFrost préserve vitamines, saveur et aspect des aliments grâce à une congélation vive et rapide.
- 4 L'éclairage**
Le contenu mis en lumière L'éclairage sous bandeau offre une excellente visibilité sur le contenu du coffre. Pour mieux s'y retrouver dans l'obscurité.
- 5 Fermeture assistée**
Grâce au SoftSystem, le couvercle se referme doucement.
- 6 Jusqu'à 80 % de givre en moins !**
Le StopFrost réduit la formation de givre de 80 %. Espacez les dégivrages et rouvrez le couvercle sans effort. Exclusivité Liebherr.
- 7 Organisez l'espace**
Disposez les conditionnements les plus petits dans ces paniers pratiques et résistants. Vous les retrouvez plus facilement !
- 8 Mettez vos aliments sous clés !**
Insérée au niveau de la poignée la serrure est facilement accessible.
- 9 Froid intégral**
Le condenseur intégré assure un froid homogène et permet de congeler dans tout l'espace. Les conditions de congélation sont optimales et le fonctionnement silencieux !

Congélateurs coffres StopFrost



Jusqu'à 80 % de givre en moins
Le système StopFrost minimise la formation de givre et réduit la fréquence des dégivrages. Il permet la réouverture immédiate du couvercle sans effort. Exclusivité Liebherr.



Froid intégral
Le condenseur d'échange thermique directement intégré dans les parois de l'appareil assure la meilleure qualité de froid et une température homogène dans tout l'espace. Le fonctionnement est silencieux.



Il vous dit tout
Visualisez la température intérieure des congélateurs coffres Premium sans ouvrir la couverture, grâce à l'affichage digital MagicEye. Et congelez vite et bien avec la fonction SuperFrost automatique.



Fermeture assistée
Le dispositif SoftSystem intégré amortit le mouvement du couvercle sur les congélateurs coffres Premium. Le couvercle se ferme doucement même en cas de manipulation brusque.

Congélateurs coffres StopFrost Superisolés

Régulation électronique


- Affichage digital de la température dans la poignée
- Fonction SuperFrost automatique
- Alarme visuelle et sonore élévation de la température
- Alarme sonore d'ouverture
- Voyants : fonctionnement, alarme, SuperFrost, FrostControl et sécurité enfants
- Fonction Mémoire de l'alarme

Congélateur

- Eclairage intérieur latéral
- Condenseur intégré pour un entretien facilité, fini les toiles d'araignées et les amas de poussières à l'arrière de son appareil
- Technologie StopFrost : pour lutter efficacement contre le givre
- Evaporateur intégré : refroidissement sur 7 faces
- Système de vidange des eaux de dégivrage
- Cloison de séparation composée d'une tablette de congélation utilisable également comme récupérateur des eaux de dégivrage
- Carrosserie et couvercle en acier intégral traité epoxy anti-rayures. Superisolation 100 - 150 mm

Avantages d'équipement

- SoftSystem (sauf CCE 2330)
- Esthétique SwingDesign
- Poignée coffre ergonomique
- Serrure



Encore plus d'économies d'énergie

Liebherr s'engage à réduire toujours plus vos dépenses énergétiques grâce à l'utilisation d'une électronique de pointe pour un réglage au degré près et de systèmes de distribution de froid ultra efficaces. De nouveaux appareils appartenant à la nouvelle dimension d'efficacité énergétique **A+++** placent Liebherr au plus haut niveau des économies d'énergie.



Fermeture assistée SoftSystem

Ce dispositif amortit le mouvement de la couvercle sur les congélateurs coffres Premium. Le couvercle se ferme doucement même si vous le lâchez.



Froid intégral

Le condenseur d'échange thermique directement intégré dans les parois de l'appareil assure la meilleure qualité de froid et une température homogène dans tout l'espace. Le fonctionnement est silencieux.



Congélateurs coffres StopFrost Superisolés	GTP 4656 Premium	GTP 3656 Premium	GTP 3156 Premium	GTP 2356 Premium	CCE 2330 Premium
Volume utile total	419 l	331 l	276 l	200 l	291 l
Classe énergétique Conso. annuelle/24 h	$\leq 175/0,478 \text{ kWh}$	$\leq 152/0,414 \text{ kWh}$	$\leq 137/0,373 \text{ kWh}$	$\leq 117/0,318 \text{ kWh}$	$\leq 211/0,578 \text{ kWh}$
Classe climatique	SN-T	SN-T	SN-T	SN-T	SN-T
Dimensions en cm (H/L/P)	91,7/164,4/80,7	91,7/136,9/80,7	91,7/128,5/75,8	91,7/112,9/75,8	91,7/128,5/75,8
Corbeilles suspendues ou posables	6	5	3	3	4
Nb de circuits de froid réglables	1	1	1	1	1
Carrosserie	Blanc	Blanc	Blanc	Blanc	Blanc
Autonomie	90 h	77 h	70 h	110 h	71 h

Congélateurs coffres StopFrost - Hautes performances

Régulation électronique

- Réglage de la température dans la poignée
- Fonction SuperFrost
- Voyants : fonctionnement, alarme et SuperFrost
- Alarme visuelle élévation de la température

Avantages d'équipement


- Esthétique SwingDesign (sauf GT 1432)
- Design HardLine sur GT 1432
- Poignée coffre ergonomique

Congélateur

- Condenseur intégré pour un entretien facilité, fini les toiles d'araignées et les amas de poussières à l'arrière de son appareil
- Eclairage intérieur latéral (sauf GT 2132, GT 1432)
- Technologie StopFrost : pour lutter efficacement contre le givre
- Système de vidange des eaux de dégivrage (sauf GT 1432)
- Cloison de séparation composée de deux tablettes de congélation utilisable également comme récupérateur des eaux de dégivrage (sauf GT 1432)
- Evaporateur intégré : refroidissement sur 7 faces
- Carrosserie et couvercle en acier intégral traité epoxy anti-rayures. Isolation renforcée 63 / 85 mm




Grâce au système **StopFrost**, réduisez la formation de givre à son minimum : la corvée de dégivrage se fait beaucoup plus rare et les aliments ne collent presque plus entre eux. De plus, grâce à cette exclusivité Liebherr, vous pouvez ouvrir et rouvrir immédiatement le couvercle sans effort, il n'y a plus de phénomène de vide d'air qui bloque l'ouverture.



Efficacité énergétique A+++ : pour alléger votre facture d'électricité, Liebherr ne cesse d'innover. Performance des circuits de froid, électronique de pointe, isolation ultra-dense, recherche de matériaux de grande qualité : ses appareils A+++ limitent les consommations électriques.



Vous avez les commandes sous la main : Les modèles Comfort bénéficient d'une régulation électronique de la température. Leur fonction SuperFrost automatique assure une congélation rapide qui préserve les vitamines et s'arrête automatiquement. Fonctionnelle, la poignée regroupe toutes les commandes.



Congélateurs coffres StopFrost	GT 6122 Comfort	GT 4932 Comfort	GT 4232 Comfort	GT 3632 Comfort	GT 3032 Comfort	GT 2632 Comfort	GT 2132 Comfort	GT 1432 Comfort
Volume utile total	572 l	449 l	380 l	324 l	284 l	237 l	193 l	137 l
Classe énergétique Conso. annuelle/24 h	$\leq 412 / 1,128 \text{ kWh}$	$\leq 275 / 0,751 \text{ kWh}$	$\leq 247 / 0,675 \text{ kWh}$	$\leq 225 / 0,614 \text{ kWh}$	$\leq 209 / 0,570 \text{ kWh}$	$\leq 190 / 0,518 \text{ kWh}$	$\leq 172 / 0,470 \text{ kWh}$	$\leq 149 / 0,408 \text{ kWh}$
Classe climatique	SN-T	SN-T	SN-T	SN-T	SN-T	SN-T	SN-T	SN-T
Dimensions en cm (H/L/P)	91,7/164,4/80,7	91,7/136,9/80,7	91,7/128,5/75,8	91,7/112,9/75,8	91,7/99,5/75,8	91,7/86,9/75,8	91,7/75/75,8	91,7/56,5/75,8
Corbeilles suspendues ou posables	3	2	2	2	2	2	1	1
Nb de circuits de froid réglables	1	1	1	1	1	1	1	1
Carrosserie	Blanc	Blanc	Blanc	Blanc	Blanc	Blanc	Blanc	Blanc
Autonomie	76 h	74 h	72 h	70 h	65 h	60 h	51 h	45 h